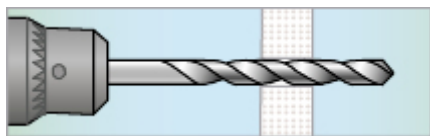


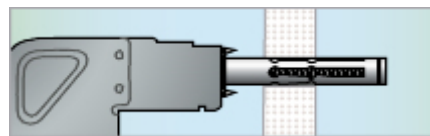
# SAM, PLATEANKER

ESSVE  
GET IT DONE

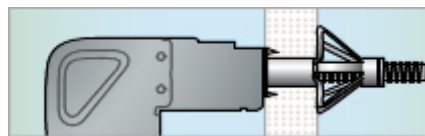
## Montering i gips



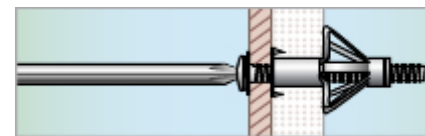
1. Bor hull. Vær forsiktig så ikke gipsplaten ødelegges på baksiden/rundt utgangshullet.



2. Trykk inn Plateankeret SAM gjennom hullet.



3. Ekspander med hjelp av monteringsstangen SAM. Når du møter motstand og innfestningen kjennes stabil har plateankeret nådd korrekt ekspansjon. OBS! Dersom det er behov for å skru mer for ytteligere ekspansjon er det viktig å ikke overekspandere ekspansjonsdelen.



4. Skru ut skruen og skru fast detaljen. Monteringen er ferdig. OBS! Om bormaskin brukes er det viktig å ikke overtrekke skruen ettersom det kan påvirke ekspansjonsdelen.