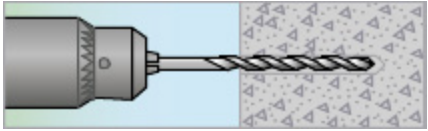
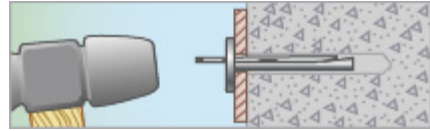


KILSPIK, SAFETY NAIL

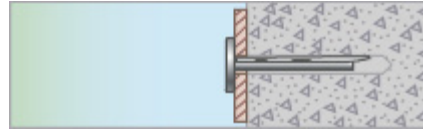
Montering



1. Borra ett hål $\varnothing 6$ mm. Borrdjup minst 40 mm.



2. Montera Safety Nail och slå i den uppstickande stiftdelen tills den är jäms med skallen.



3. Stiftsdelarna glider över varandra och kilspiken expanderar. Montaget är klart.