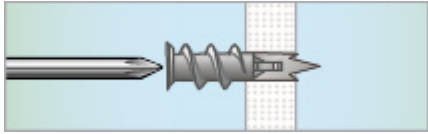
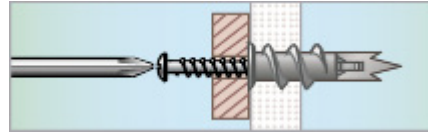


DRIVA, SJÄLVBORRANDE INFÄSTNING

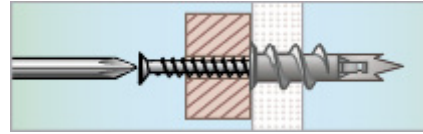
Montering i gips



1. Skruva det självborrande fästet direkt in i väggen. Använd en krysspårbits PZ2 (Pozidrive) till både fäste och skruv.



2. Skruva sedan fast detaljen med medföljande skruv. I det här exemplet Driva TP12, samt skruv med kullrig skalle. Klarar upp till 12 mm detaljtjocklek.



3. Samma moment med Driva TF27 tillsammans med skruv med försänkt skalle. Klarar upp till 27 mm detaljtjocklek.