

Kasutusala

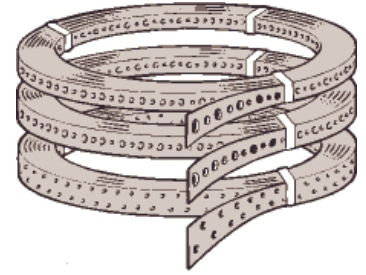
ESSVE auklint on mõeldud erinevate konstruktsioonide ning detailide kinnitamiseks/jäigastamiseks ning montaažiks. Mõõte 20 x 1,0 ja 20 x 1,5 kasutatakse lihtsamate konstruktsioonidega; 25 x 2,0 kõrgendatud koormuse nõuete puhul.

Kirjeldus

Valmistatud kuumtsingitud teraslehest ja varustatud 4,0 ning 5,0 mm aukudega naelte või kruvide jaoks ning 6,5 mm aukudega.

Montaaž

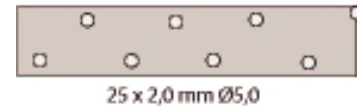
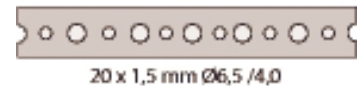
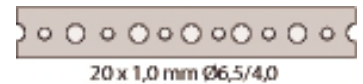
Lint monteeritakse nt 4,0 mm ESSVE ankrunaelte või 5,0 mm ESSVE ankrukruvidega. Lint peab montaaži ajal olema korralikult pingutatud, et saavutada maksimaalset stabiilsust.



Spetsifikatsioon

Materjal	Teras S250GD
Alumine voolavuspiir, fyk	Min 250 MPa
Pinnatöötlus	Kuumtsingitud 20 µm
Korrosiooniklass	C2
Naelaaugud	4,0/6,5 mm või 5,0 mm
Pikkus pakendis	25 m

Auklint



Art. nr	Mõõdud mm	Augu Ø mm	Pikkus/pakend m	Lindi praktiline kandevõime* kN	CE-märgistus	Kogus pakendis	Kogus alusel	Art. tüüp
451487	20x1,0	4,0/6,5	25	2,6	CE	1	120	L
451490	20x1,5	4,0/6,5	25	4,0	CE	1	120	L
451493	25x2,0	5,0	25	7,8	CE	1	60	L

* Kontrollige nõutavat naelte arvu.