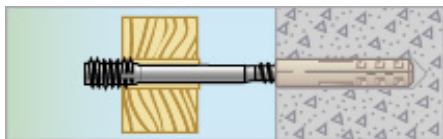


TOPROC DISTANSSKRUE SYSTEM

ESSVE
GET IT DONE

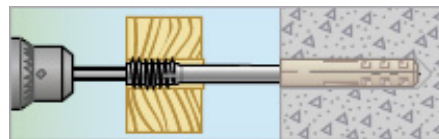
Montering



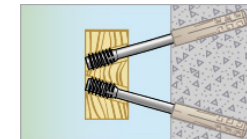
1. Samtlige stendere skal forbores før montering med tilpasset bor.



2. Ved montering i treunderlag skal det ikke forbores i underlaget. Ved montering i betong eller tegl skal et 6,5 mm hull bores og nylonplugg 6 mm brukes. Ved montering i lettbetong/Leca eller hulltegl skal et 8 mm hull bores og 8 mm nylonplugg med lang ekspansjonssone brukes.



3. Når monteringen skjer skal stenderen plasseres i eksakt rett posisjon innen skruen monteres. Monteringen utføres med den medfølgende 4 mm torxbitsen. Skruens lengde skal være slik at både den øverste og den nederste gjengen når materialet.



4. Ved tilfeller der det finnes krefter som påvirker vinkelrett mot skruene, anbefaler vi diagonalmontering. Sett to skruer i hvert festepunkt, med en innbyrdes vinkel på ca 30°. På denne måten blir forbindelsen stiv. Diagonalmontering er spesielt egnet ved tilleggisolering og ved opplekting av gulv.